

bocche di erogazione con incorporato economizzatore automatico di acqua

consumo 7 litri/minuto

***spouts with flow reducer
7 l/min.***



R 597/2
brevettata - fissa - senza rompigetto
patented - fixed - without flow straightener



R 590/2
brevettata - fissa con rompigetto
patented - fixed - with flow straightener



R 590 A7 orientabile
800 00 A7 orientabile
swivel



R 597 fissa
fixed
R 598 orientabile
swivel



R 590 A7/33
orientabile
swivel



R 595 fissa a parete
R 596 fissa a parete
wall installation



R 595/2
brevettata - fissa a parete
R 596/2
brevettata - fissa a parete
patented - wall installation



bocche di erogazione antivandalo con economizzatore

consumo 7 litri/minuto

**vandal-proof spouts
with flow reducer
7 l/min.**



R 580
fissa fl 28
consumo 7 l/min.
fixed



R 582
fissa fl 28
consumo 7 l/min.
fixed



R 584
fissa a parete
consumo 7 l/min.
fixed

bocche di erogazione tradizionali

traditional spouts



R 500
orientabile
swivel



R 590
orientabile
swivel



R 590/33
orientabile
swivel



R 599
fissa
fixed



R 591
orientabile a parete
swivel



R 592
orientabile a parete
swivel



R 585
bocca fissa fusa fl 30
fixed

bocche di erogazione alte

high swivel spouts



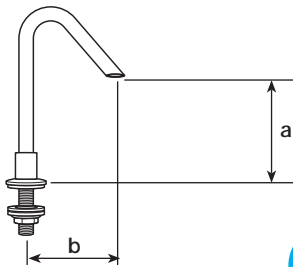
800 02
orientabile
swivel



800 02/8
orientabile
swivel

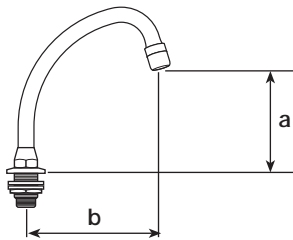
Legge n. 10/91 risparmio di energia
Legge n. 36/94 risorse idriche

No a sprechi d'acqua
e a spruzzi fastidiosi
To avoid wasted water
and annoying jets

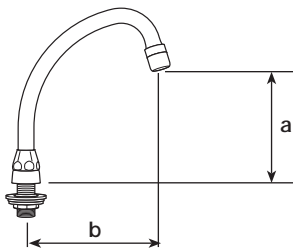


nuovo
new

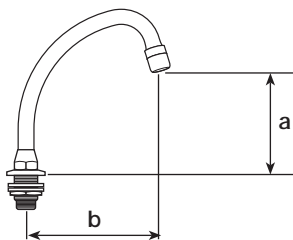
CODICE	mm a	mm b	Ø	NOTE
R 597/2	140	115	1/2"	brevettato — bocca di erogazione fissa senza rompigitto per lavamani — ottone lucidato e cromato — attacco Ø 1/2" — rosetta Ø 50 — foratura mm. 21 — incorporato riduttore di portata di 7 l/min. facilmente ispezionabile <i>patented – fixed – built in flow reducer 7 l/min. easily to check hole 21 mm.</i>



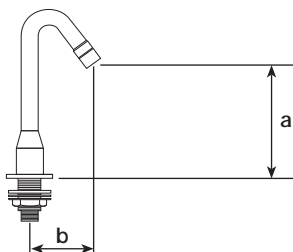
R 590 A7	120	150	1/2"	bocca di erogazione orientabile per lavabo — ottone lucidato e cromato — attacco Ø 3/4" ridotto 1/2" maschio — con riduttore di portata a taratura fissa 7 l/min. con aeratore — rosetta Ø 50 — foratura mm. 27 <i>swivel – 7 l/min. – hole 27 mm.</i>
----------	-----	-----	------	---



R 590 A7/33	130	150	1/2"	bocca di erogazione orientabile per lavabo — ottone lucidato e cromato — attacco Ø 1/2" — con riduttore di portata a taratura fissa 7 l/min. con aeratore — rosetta Ø 33 - foratura mm. 21 <i>swivel – 7 l/min. – hole 21 mm.</i>
-------------	-----	-----	------	--

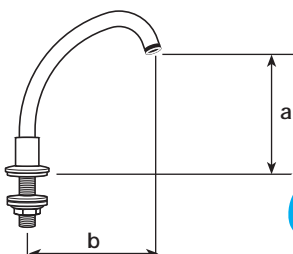


800 00 A7	165	185	1/2"	bocca di erogazione orientabile per lavello — ottone lucidato e cromato — rosetta Ø 50 — foratura mm. 27 — attacco Ø 3/4" ridotto 1/2" maschio — con riduttore di portata a taratura fissa 7 l/min. con aeratore <i>swivel – 7 l/min. – hole 27 mm.</i>
-----------	-----	-----	------	---



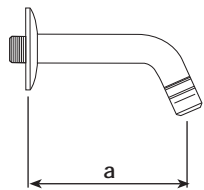
R 597 283	140	100	1/2"	bocca di erogazione fissa per lavabo Ø 22 — ottone lucidato e cromato — con riduttore di portata a taratura fissa 7 l/min. — attacco Ø 3/4" ridotto 1/2" maschio <i>fixed – 7 l/min. – hole 27 mm.</i>
-----------	-----	-----	------	---

R 598 283	150	100	1/2"	bocca di erogazione orientabile lavabo Ø 22 — ottone lucidato e cromato — con riduttore di portata a taratura fissa 7 l/min. — attacco Ø 3/4" ridotto 1/2" maschio <i>swivel – 7 l/min. – hole 27 mm.</i>
-----------	-----	-----	------	--

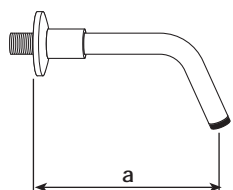


nuovo
new

R 590/2	140	150	1/2"	brevettato — bocca di erogazione fissa con rompigitto per lavamani — ottone lucidato e cromato — attacco Ø 1/2" — rosetta Ø 50 — foratura mm. 21 — incorporato riduttore di portata di 7 l/min. facilmente ispezionabile <i>patented – fixed – built in flow reducer 7 l/min. easily to check – hole 21 mm.</i>
---------	-----	-----	------	--



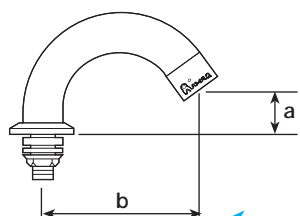
CODICE	mm a	mm b	Ø	NOTE
R 595 283	155		1/2"	bocca di erogazione fissa a parete Ø 24 — ottone lucidato e cromato — con riduttore di portata a taratura fissa 7 l/min. — rosetta Ø 58 <i>wall installation - 7 l/min. - rosette Ø 58</i>
R 596 283	195		1/2"	bocca di erogazione fissa a parete Ø 24 — ottone lucidato e cromato — con riduttore di portata a taratura fissa 7 l/min. — rosetta Ø 58 <i>wall installation - 7 l/min. - rosette Ø 58</i>



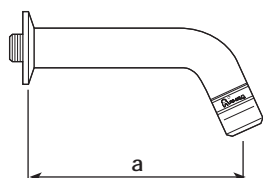
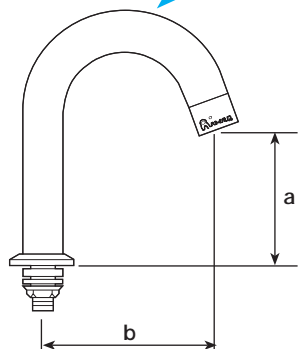
nuovo
new

R 595/2	160		1/2"	brevettato — bocca di erogazione fissa a parete — ottone lucidato e cromato con rompigitto incorporato riduttore di portata di 7 l/min. facilmente ispezionabile — rosetta Ø 58 <i>patented - wall installation flow reducer 7 l/min. easily to check - rosette Ø 58</i>
R 596/2	210		1/2"	brevettato — bocca di erogazione fissa a parete — ottone lucidato e cromato con rompigitto incorporato riduttore di portata di 7 l/min. facilmente ispezionabile — rosetta Ø 58 <i>patented - wall installation flow reducer 7 l/min. easily to check - rosette Ø 58</i>

BOCCHES DI EROGAZIONE ANTIVANDALO CON ECONOMIZZATORE 7 L/MIN. VANDAL-PROOF SPOUTS WITH ECONOMIZER 7 L/MIN.



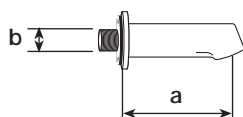
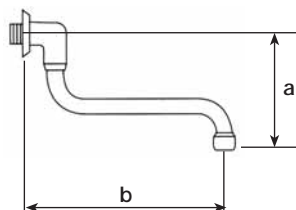
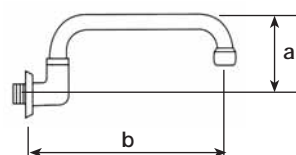
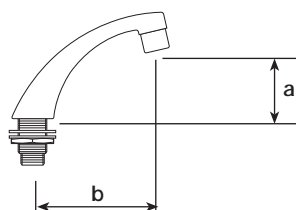
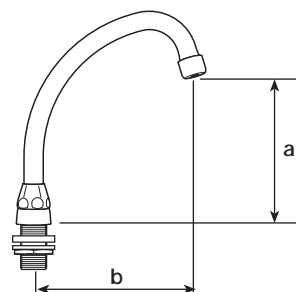
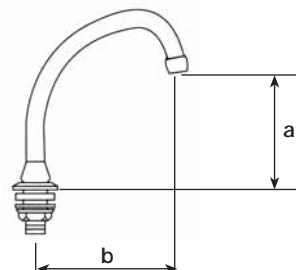
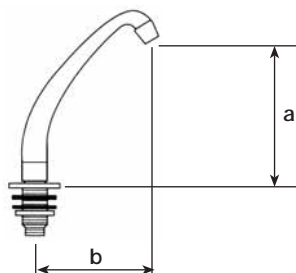
Aeratore inviolabile
Inviolable aerator



CODICE	mm a	mm b	Ø	NOTE
R 580 283	45	135	1/2"	bocca fissa bassa per lavabo — in dotazione chiave a brugola per la manutenzione — ottone lucidato e cromato Ø 28 — aeratore antivandalo con riduttore di portata a taratura fissa 7 l/min. incorporato — attacco Ø 3/4" ridotto 1/2" maschio <i>fixed - 7 l/min. - vandal proof - hole 27 mm.</i>
R 582 283	90	135	1/2"	bocca fissa Ø 28 alta antivandalo per lavabo — in dotazione chiave a brugola per la manutenzione — aeratore antivandalo con riduttore di portata a taratura fissa 7 l/min. incorporato — attacco Ø 3/4" ridotto 1/2" maschio <i>fixed - 7 l/min. - vandal proof - hole 27 mm.</i>
R 584 283	215		1/2"	bocca fissa a parete — in dotazione chiave a brugola per la manutenzione — ottone lucidato e cromato Ø 28 — aeratore antivandalo con riduttore di portata a taratura fissa 7 l/min. incorporato — attacco Ø 3/4" ridotto 1/2" maschio <i>fixed - 7 l/min. - vandal proof - hole 27 mm.</i>

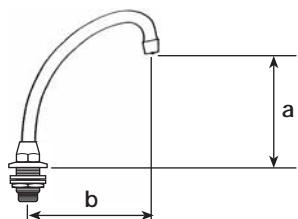
BOCCHIE DI EROGAZIONE TRADIZIONALI

TRADITIONAL SPOUTS

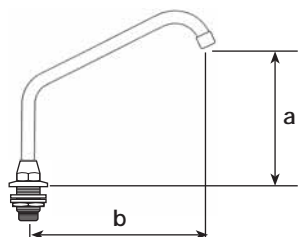


CODICE	mm a	mm b	Ø	NOTE
R 500 283	170	165	1/2"	bocca di erogazione orientabile per lavabo — ottone lucidato e cromato — attacco Ø 3/4" ridotto 1/2" maschio — rosetta Ø 50 — foratura mm. 27 <i>swivel - hole 27 mm.</i>
R 590 283	135	150	1/2"	bocca di erogazione orientabile per lavabo — ottone lucidato e cromato — attacco Ø 3/4" ridotto 1/2" maschio — rosetta Ø 50 — foratura mm. 27 <i>swivel - hole 27 mm.</i>
R 590/33	140	150	1/2"	bocca di erogazione orientabile per lavabo — ottone lucidato e cromato — attacco Ø 1/2" — rosetta Ø 33 — foratura mm. 21 <i>swivel - rosette Ø 33 - hole 21 mm.</i>
R 599 283	80	120	1/2"	bocca di erogazione fissa per lavabo — ottone lucidato e cromato — attacco Ø 3/4" ridotto 1/2" maschio <i>fixed - hole 27 mm.</i>
R 591 283	85	215	1/2"	bocca a parete orientabile alta — ottone lucidato e cromato — lunghezza della bocca 180 mm. <i>swivel</i>
R 593 283	85	285	1/2"	bocca a parete orientabile alta — ottone lucidato e cromato — lunghezza della bocca 230 mm. <i>swivel</i>
R 592 283	140	210	1/2"	bocca a parete orientabile bassa — ottone lucidato e cromato — lunghezza della bocca 180 mm. — rosetta Ø 58 <i>swivel</i>
R 594 283	140	270	1/2"	bocca a parete orientabile bassa — ottone lucidato e cromato — lunghezza della bocca 230 mm. — rosetta Ø 58 <i>swivel</i>
R 585 283	100	1/2 M		bocca di erogazione fissa Ø 30 lunghezza mm. 100 in ottone fuso lucidato e cromato con rosetta Ø 55 <i>fixed - chrome-plated fused brass mm. 100</i>
R 586 283	150	1/2 M		bocca di erogazione fissa Ø 30 lunghezza mm. 150 in ottone fuso lucidato e cromato con rosetta Ø 55 <i>fixed - chrome-plated fused brass mm. 150</i>

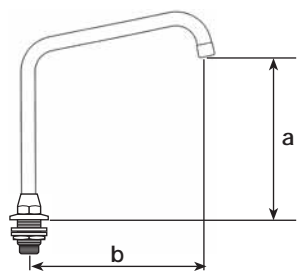
BOCCHIE DI EROGAZIONE ALTE HIGH SWIVEL SPOUTS



CODICE	mm a	mm b	Ø	NOTE
800 00	175	185	1/2"	bocca di erogazione orientabile per lavello Ø 18 — ottone lucidato e cromato — rosetta Ø 50 — foratura mm. 27 — attacco Ø 3/4" ridotto 1/2" maschio <i>swivel - hole 27 mm. - rosette Ø 50</i>
800 00/33	175	185	1/2"	come articolo precedente — rosetta Ø 33 — foratura mm. 21 — attacco 1/2" M <i>swivel - hole 21 mm. - rosette Ø 33</i>



800 01	170	250	1/2"	bocca di erogazione orientabile per lavello Ø 18 — ottone lucidato e cromato — rosetta Ø 50 — foratura mm. 27 — attacco Ø 3/4" ridotto 1/2" maschio <i>swivel - hole 27 mm. - rosette Ø 50</i>
800 02	200	300	1/2"	
800 03	230	350	1/2"	
800 01/33	170	250	1/2"	come articolo precedente — rosetta Ø 33 — foratura mm. 21 — attacco 1/2" M <i>swivel - hole 21 mm. - rosette Ø 33</i>
800 02/33	200	300	1/2"	
800 03/33	230	350	1/2"	



800 00/8	180	180	1/2"	bocca di erogazione orientabile per lavello a U — Ø 20 — ottone lucidato e cromato — rosetta Ø 50 — foratura mm. 27 — attacco Ø 3/4" ridotto 1/2" maschio <i>swivel - hole 27 mm. - rosette Ø 50</i>
800 01/8	260	250	1/2"	
800 02/8	330	300	1/2"	
800 03/8	380	350	1/2"	