

rubinetti temporizzati per orinatoio

timed taps for urinal



R 730
MAGIC
rubinetto per orinatoio
completo di rosetta Ø 56
e tubo di scarico Ø 14
erogazione per circa 6 sec.
portata automatica 7 l/min.

MAGIC
angle tap with brass pipe Ø 14
automatic flow 7 l/min.
supplied for about 6 sec.



R 00730
MINIMAGIC
erogazione per circa
6 sec.
portata regolabile

MINIMAGIC
adjustable flow
supplied for about 6 sec.



R 3730
UNIQUE
mod. depositato
comando di apertura
facilitato
erogazione per circa
6 sec.
portata regolabile

UNIQUE
patented
facilitated control
adjustable flow
supplied for about 6 sec.

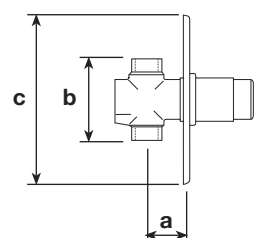
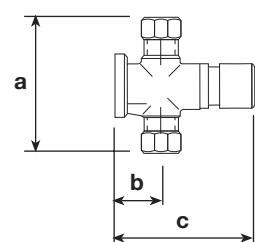
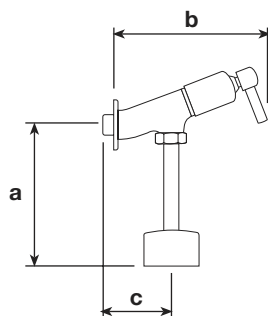
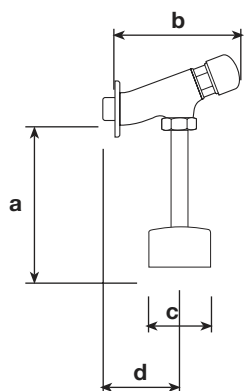
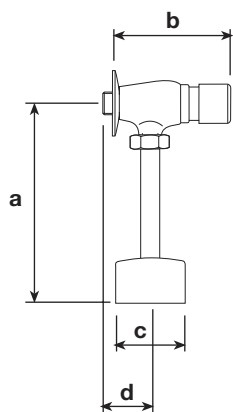
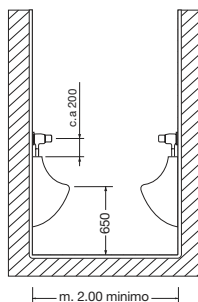


R 737
MAGIC
rubinetto per orinatoio da
incasso con piastra
in ottone cromato
erogazione per circa 6 sec.
portata automatica 7 l/min.

*recessed urinal tap,
chrome brass plate
automatic flow 7 l/min.
supplied for about 6 sec.*

RUBINETTI TEMPORIZZATI PER ORINATOIO

TIMED TAPS FOR URINAL



CODICE	mm a	mm b	mm c	mm d	TESTO DI CAPITOLATO
R 730	290	110	Ø 50	35	MAGIC – rubinetto a squadra per orinatoio comando a pulsante completo di rosetta mm. 56, con dispositivo automatico di portata per una erogazione costante di 7 litri/minuto da 0,5 a 9 bar, erogazione per circa 6 secondi. Cartuccia in ottone con spillo e filtri inox. In dotazione tubetto di scarico mm. 250, dado e campana in ottone lucidato e cromato <i>with drain pipe Ø 14 – flow rate 7 l/min. – opening time about 6 sec.</i>
R 072					solo tubetto di scarico per orinatoio – Ø 14 lunghezza 250 mm. rame ricotto cromato - completo di dado e campana Ø 50 in ottone lucidato e cromato <i>only drain pipe Ø 14</i>
R 00 730	270	115	Ø 50	53	MINIMAGIC – rubinetto a squadra per orinatoio, comando a pulsante completo di rosetta mm. 56, con portata regolabile fino ad un consumo minimo di 4 litri/minuto , tempo di apertura circa 6 secondi con cartuccia in ottone e spillo inox. Corpo inclinato per facilitare il movimento della mano per l'apertura. In dotazione tubetto di scarico mm. 250, dado e campana in ottone lucidato e cromato <i>with drain pipe Ø 14 – adjustable flow rate till 4 l/min. – opening time about 6 sec.</i>
R 3730	270	160	53		UNIQUE – mod. depositato – rubinetto a squadra per orinatoio con comando facilitato – completo di rosetta mm. 56, con portata regolabile fino ad un consumo minimo di 4 litri/minuto , tempo di apertura circa 6 secondi con cartuccia in ottone e spillo inox. In dotazione tubetto di scarico mm. 250, dado e campana in ottone lucidato e cromato. Il corpo inclinato del rubinetto e il design della maniglia rendono l'apertura particolarmente agevole <i>UNIQUE range – ditto</i>
R 736	115	35	120		MAGIC – rubinetto esterno per orinatoio, fissaggio a parete con tassello Ø 8, completo di dado cromato e ogiva in teflon per tubi rame 10x12 e con rosone Ø 50. Dispositivo automatico di portata per una erogazione costante di 7 litri/minuto da 0,5 a 9 bar, erogazione per circa 6 secondi. Cartuccia autopulente in ottone con filtri inox <i>external tap urinal 7 l/min. – time about 6 sec.</i>
R 737	35+65	72	117		MAGIC – rubinetto incasso per orinatoio comando a pulsante – completo di piastra regolabile in ottone lucidato e cromato Ø 117 – con dispositivo automatico di portata per una erogazione costante di 7 litri/minuto da 0,5 a 9 bar, erogazione per circa 6 secondi. Cartuccia in ottone con spillo e filtri inox. In dotazione protezione per le opere di muratura <i>recessed tap for urinal – flow rate 7 l/min. – opening time about 6 sec.</i>