

monocomando con set di prelavaggio stoviglie

*single lever
mixer with
pre-rinse set*

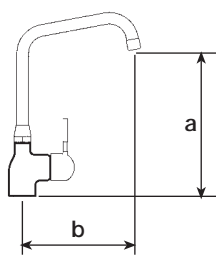
ACTIVE



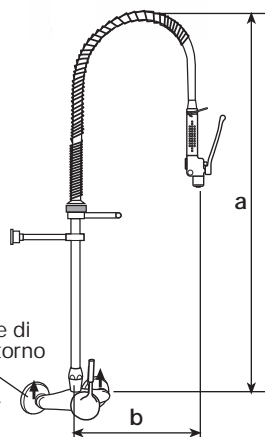
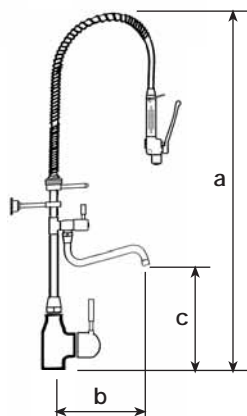
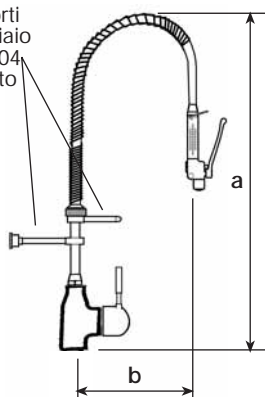
800/2626

COMPANY WITH QUALITY MANAGEMENT
SYSTEM CERTIFIED BY DNV
= ISO 9001:2008 =

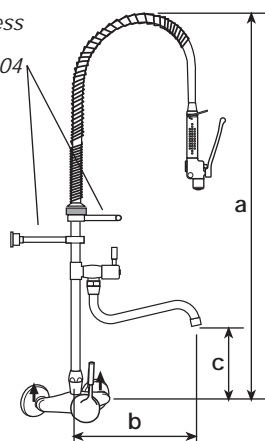




supporti
in acciaio
AISI 304
lucidato



stainless
steel
AISI 304



CODICE	mm a	mm b	mm c	NOTE
869 00/8	290	180		monocomando con cartuccia in dischi ceramici comodo da usare anche in spazi ridotti — corpo in ottone lucidato e cromato — maniglia a leva ACTIVE — bocca orientabile alta a U Ø 20 — in dotazione flessibili inox — portata a 3 bar 22 l/min. — foratura mm 33 <i>swivel spout Ø 20 - chromium-plated lever ACTIVE - flow rate 3 bar 22 l/min. - 33 mm hole</i>
869 01/8	340	250		
869 02/8	390	300		
869 03/8	430	350		
800/2625	1270	300		comodo da usare anche in spazi ridotti — monocomando con dischi ceramici e set di prelavaggio con perfetta rotazione a 180° — maniglia a leva ACTIVE — supporti in ottone lucidato e cromato - possibilità di regolazione della distanza dalla parete e dell'altezza della doccia — in dotazione flessibili inox L 350 con speciali valvole di non ritorno — portata a 3 bar l/min. 16 — foratura mm 33 <i>chromium-plated lever ACTIVE flow rate 3 bar 16 l/min. 33 mm hole</i>
800/2626	1270	295	235	come art. precedente — rubinetto deviatore con dischi ceramici rotazione a 90° — bocca di erogazione orientabile Ø 20 con rompigetto <i>chromium-plated lever ACTIVE swivel spout Ø 20 flow rate 3 bar: mixer 22 l/min. spray 16 l/min. 33 mm hole</i>
800/2427	1000	300		monocomando a parete con cartuccia in dischi ceramici e set di prelavaggio con perfetta rotazione a 180° — incorporate 2 speciali valvole di non ritorno — corpo, maniglia ACTIVE e supporti in ottone lucidato e cromato — fissaggio senza viti apparenti — possibilità di regolazione della distanza dalla parete e dell'altezza della doccia — portata a 3 bar l/min. 16 — interasse mm 125÷175 — rosette Ø 70 <i>chromium-plated lever ACTIVE weelbase 125÷175 mm washer Ø 70</i>
800/2428	1000	350	190	come art. precedente — rubinetto deviatore con dischi ceramici rotazione a 90° — bocca di erogazione orientabile Ø 20, mm 240 con rompigetto <i>chromium-plated lever ACTIVE ceramic cartridge 90° swivel spout Ø 20</i>