

miniset professionali

set di
prelavaggio
con misure
speciali

*mini professional
pre-rinse set
with special
measures*

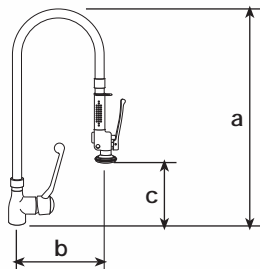
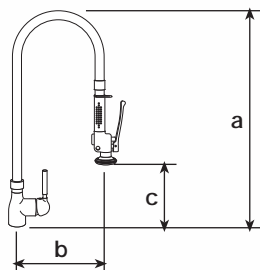
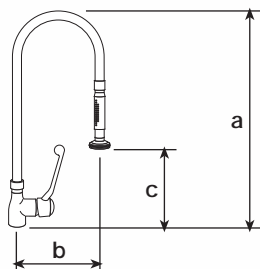
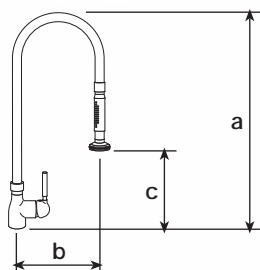
ACTIVE 3



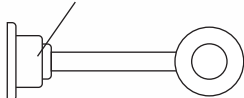
800/2627



800/2678/3



fissaggio senza viti apparenti
fixing with concealed screws



CODICE	mm a	mm b	mm c	NOTE
800/2627	610	235	230	<p>miscelatore monocomando con dischi ceramici — maniglia a leva ACTIVE — set di prelavaggio girevole — tubo Ø 25 in acciaio inox AISI 304 lucidato — doccia estraibile senza leva di aper- tura — portata a 3 bar 16 l/min. — foratura mm 33</p> <p><i>chromium-plated lever ACTIVE swivel stainless steel pre-rinse set pipe Ø 25 extractable spray without opening lever</i></p>
800/2677	610	235	230	<p>come articolo precedente con maniglia a leva antiurto 283 in tecnopolimero</p> <p><i>indeformable polymer lever</i></p>
800/2628	610	235	180	<p>miscelatore monocomando con dischi ceramici — maniglia a leva ACTIVE — set di prelavaggio girevole — tubo Ø 25 in acciaio inox AISI 304 lucidato — doccia estraibile ACTIVE 3 — portata a 3 bar 16 l/min. — foratura mm 33</p> <p><i>chromium-plated lever ACTIVE swivel stainless steel pre-rinse set pipe Ø 25 extractable spray ACTIVE 3</i></p>
800/2678/3	610	235	180	<p>come articolo precedente con maniglia a leva antiurto 283 in tecnopolimero</p> <p><i>indeformable polymer lever</i></p>
800/1011/07				<p>montaggio speciale — supporto in ottone per la rotazione del set</p> <p><i>ring for set rotation for special installation</i></p>

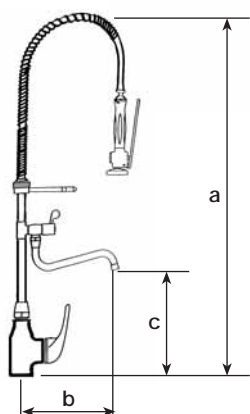
miniset professionali set di prelavaggio con misure speciali

*mini
professional
pre-rinse set
with
special
measures*

CLASSIC



R 1007



CODICE	mm a	mm b	mm c	NOTE
R 1007	960	295	225	<p>monocomando con dischi ceramici e set di prelavaggio con flessibile inox rivestito mm 1100 con attacco girevole della doccia mod. CLASSIC — rubinetto deviatore con dischi ceramici.</p> <p>In dotazione speciali valvole di non ritorno.</p> <p>Ø fornito completo di accessori in ottone lucidato e cromato per il montaggio a parete o su isola. Portata a 3 bar: miscelatore l/min. 22 — doccia l/min. 16 — foratura mm 33</p> <p><i>swivel spout and tap with ceramic cartridge 90° spray CLASSIC 33 mm hole</i></p>

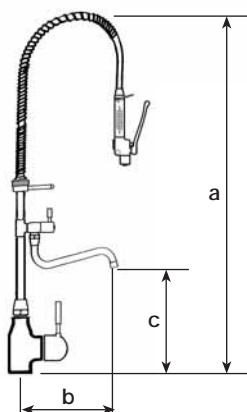
miniset professionali set di prelavaggio con misure speciali

*mini
professional
pre-rinse set
with
special
measures*

ACTIVE



R 1008



CODICE	mm a	mm b	mm c	NOTE
R 1008	960	295	225	<p>monocomando con dischi ceramici e set di prelavaggio con flessibile inox rivestito mm 1100 con attacco girevole della doccia mod. ACTIVE — rubinetto deviatore con dischi ceramici. In dotazione speciali valvole di non ritorno. Ø fornito completo di accessori in ottone lucidato e cromato per il montaggio a parete o su isola. Portata a 3 bar: miscelatore l/min. 22 — doccia l/min. 16 — foratura mm 33</p> <p><i>swivel spout and tap with ceramic cartridge 90° spray ACTIVE 33 mm hole</i></p>

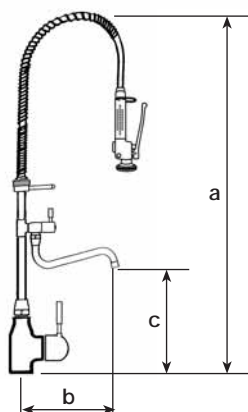
miniset professionali set di prelavaggio con misure speciali

*mini
professional
pre-rinse set
with
special
measures*

ACTIVE 3



R 1008/31



CODICE	mm a	mm b	mm c	NOTE
R 1008/30	960	295	225	monocomando con dischi ceramici e set di prelavaggio con flessibile inox rivestito con attacco girevole della doccia mod. ACTIVE 3 — rubinetto deviatore con dischi ceramici — molla di supporto cromata. In dotazione speciali valvole di non ritorno. Ø fornito completo di accessori per il montaggio a parete o su isola. Portata a 3 bar: miscelatore l/min. 22 — doccia l/min. 16 — foratura mm 33
R 1008/31	720	295	150	

swivel spout and tap with ceramic cartridge 90° spray ACTIVE 3 – chromated spring 33 mm hole

miniset professionali

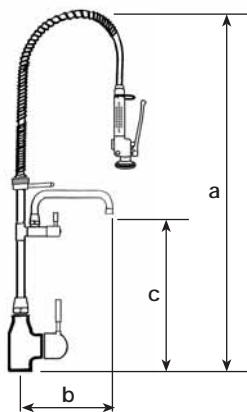
set di
prelavaggio
con misure
speciali

*mini
professional
pre-rinse set
with
special
measures*

ACTIVE 3



R 1010/31



CODICE	mm a	mm b	mm c	NOTE
R 1010/30	780	295	250	monocomando con dischi ceramici e set di prelavaggio con flessibile inox rivestito con attacco girevole della doccia mod. ACTIVE 3 — rubinetto deviatore con dischi ceramici — molla di supporto cromata. In dotazione speciali valvole di non ritorno. Portata a 3 bar: miscelatore l/min. 22 — doccia l/min. 16 — foratura mm 33 <i>swivel spout and tap with ceramic cartridge 90° spray ACTIVE 3 – chromated spring 33 mm hole</i>
R 1010/31	630	295	250	

miniset professionali set di prelavaggio con misure speciali

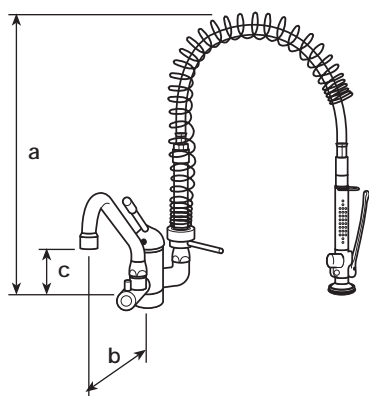


*mini
professional
pre-rinse set
with
special
measures*

ACTIVE 3



R 1013



CODICE	mm a	mm b	mm c	NOTE
R 1011	980÷930	260	180	brevettato — monocomando particolarmente resistente con dischi ceramici e set di prelavaggio con perfetta rotazione a 180° — doccia mod. ACTIVE 3 — corpo rialzato , supporto per bocca e per set in ottone fuso lucidato e cromato — rubinetto deviatore con dischi ceramici — molla di supporto cromata — bocca orientabile Ø 20 — maniglia a leva in ottone lucidato e cromato — in dotazione flessibili inox L 350 con speciali valvole di non ritorno a grande portata — foratura mm 33 — portata 26 l/min.
R 1012	700÷650	260	180	
R 1013	500	260	180	

patented — single lever mixer extremely resistant raised body for convenience of use — spray ACTIVE 3 — swivel spout and tap with ceramic cartridge — chromated spring — flow rate 3 bar: mixer 26 l/min. — spray 16 l/min. — 33 mm hole