

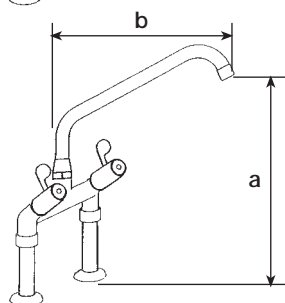
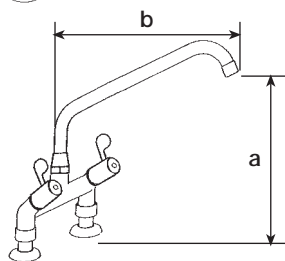
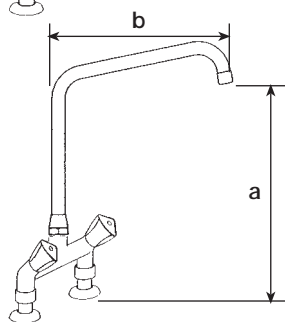
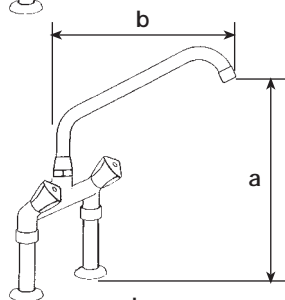
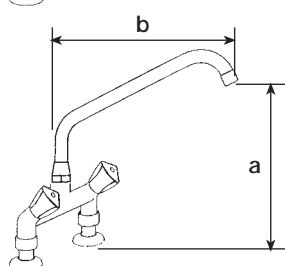
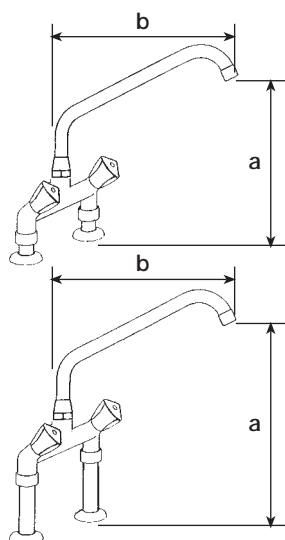
miscelatori biforo da banco

*deck-mount
two hole mixers*

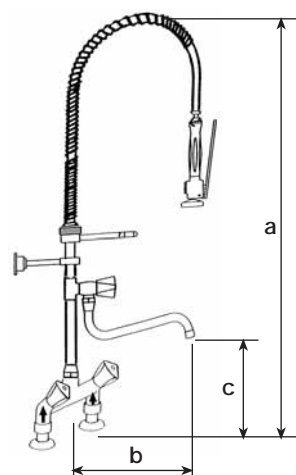
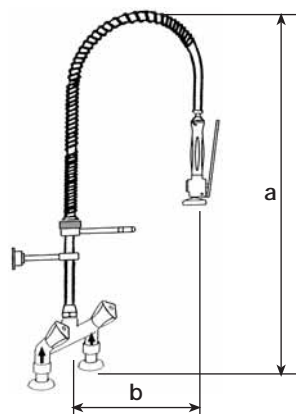
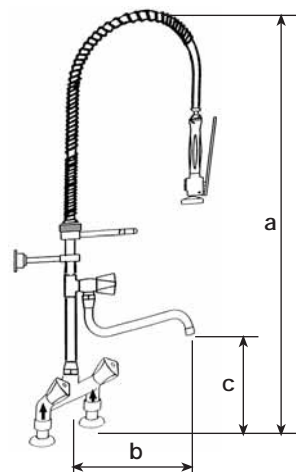
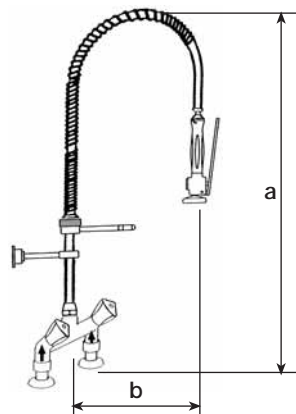
CLASSIC



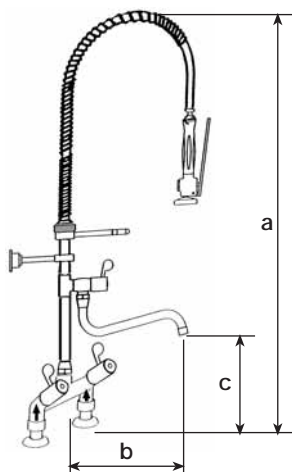
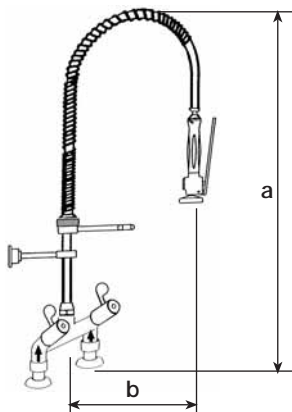
824 06/1
vitoni in dischi ceramici
completo di speciali valvole
di non ritorno
*ceramic cartridge 90;
with special check valves*



CODICE	mm a	mm b	mm c	NOTE
823 01 823 02 823 03	270 300 350	250 300 350		<p>corpo e maniglie Z in ottone lucidato e cromato vitoni con dischi ceramici rotazione a 90° bocca orientabile Ø 20 con rompigitto foratura mm 22 interasse mm 155 portata a 3 bar 55 l/min. — rosetta Ø 50</p> <p><i>ceramic cartridge 90° 22 mm hole - swivel spout Ø 20 wheelbase 155 mm flow rate 3 bar 55 l/min.</i></p>
823 01/2 823 02/2 823 03/2	305 335 385	250 300 350		<p>come art. precedente con prolunghe mm 60 come art. precedente con prolunghe mm 60 come art. precedente con prolunghe mm 60</p> <p><i>tap with 60 mm extension</i></p>
823 11 823 12 823 13	270 300 350	250 300 350		<p>corpo e maniglie Z in ottone lucidato e cromato — vitoni a bagno d'olio — bocca orientabile Ø 20 — caratteristiche come art. precedente</p> <p><i>flat valves swivel spout Ø 20</i></p>
823 11/2 823 12/2 823 13/2	305 335 385	250 300 350		<p>come art. precedente con prolunghe mm 60 come art. precedente con prolunghe mm 60 come art. precedente con prolunghe mm 60</p> <p><i>tap with 60 mm extension</i></p>
823 10/8 823 11/8 823 12/8 823 13/8 823 14/8	250 295 345 395 440	180 180 250 300 350		<p>come art. precedente con bocca alta a U orientabile Ø 20 vitoni a bagno d'olio</p> <p><i>flat valves swivel spout Ø 20</i></p>
824 01 824 02 824 03	270 300 350	250 300 350		<p>corpo e maniglie P in ottone lucidato e cromato — vitoni in dischi ceramici rotazione a 90° bocca orientabile Ø 20 con rompigitto caratteristiche come art. precedente</p> <p><i>ceramic cartridge 90° swivel spout Ø 20</i></p>
824 01/2 824 02/2 824 03/2	305 335 385	250 300 350		<p>come art. precedente con prolunghe mm 60 come art. precedente con prolunghe mm 60 come art. precedente con prolunghe mm 60</p> <p><i>tap with 60 mm extension</i></p>



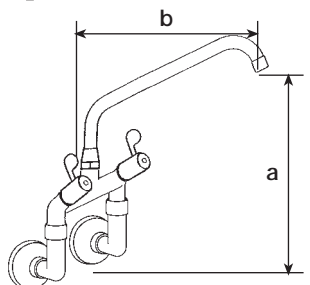
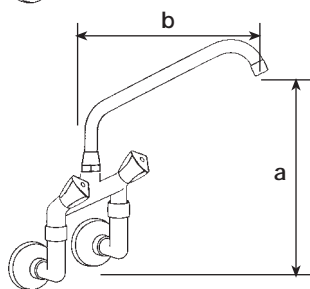
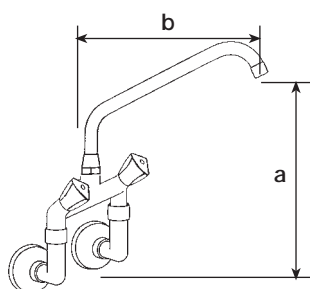
CODICE	mm a	mm b	mm c	NOTE
823 05	1140	300		<p>biforo con set di prelavaggio con perfetta rotazione a 180° — incorporate 2 speciali valvole di non ritorno di grande portata — corpo, maniglie Z e supporti in ottone lucidato e cromato — fissaggio senza viti apparenti — vitoni con dischi ceramici rotazione a 90° — possibilit di regolazione della distanza dalla parete e dell altezza della doccia foratura mm 22 interasse mm 155</p> <p><i>ceramic cartridge 90° 22 mm hole weelbase 155 mm</i></p>
823 05/2	1200	300		come art. precedente con prolunghe mm 60
823 06	1140	295	245	<p>come art. precedente — rubinetto deviatore con dischi ceramici rotazione a 90° — maniglie Z — bocca di erogazione orientabile Ø 20, mm 240 con rompigitto</p> <p><i>ceramic cartridge 90° swivel spout Ø 20</i></p>
823 06/2	1200	295	280	come art. precedente con prolunghe mm 60
823 15	1140	300		<p>caratteristiche come set di prelavaggio precedenti</p> <ul style="list-style-type: none"> ● maniglia Z ottone lucidato e cromato ● vitoni a bagno d'olio <p><i>flat valves</i></p>
823 15/2	1200	300		come art. precedente con prolunghe mm 60
823 16	1140	295	245	<p>caratteristiche come set di prelavaggio precedenti</p> <ul style="list-style-type: none"> ● maniglia Z ottone lucidato e cromato ● vitoni a bagno d'olio ● bocca Ø 20 mm 240 <p><i>flat valves swivel spout Ø 20</i></p>
823 16/2	1200	295	280	come art. precedente con prolunghe mm 60



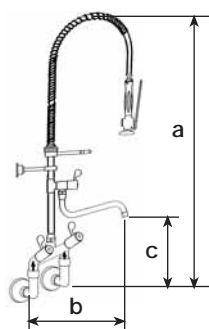
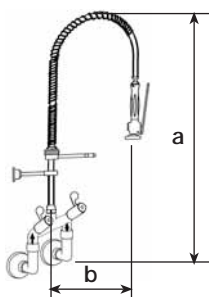
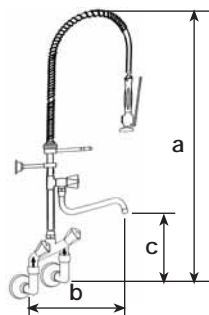
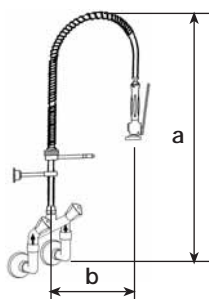
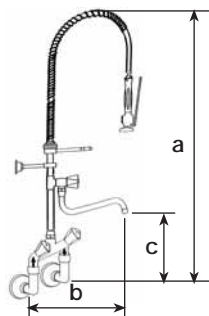
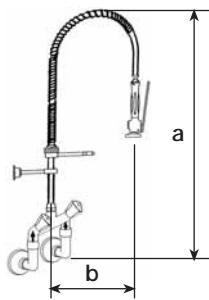
CODICE	mm a	mm b	mm c	NOTE
824 05	1140	300		caratteristiche come set di prelavaggio precedenti ● maniglia P ottone lucidato e cromato ● vitoni con dischi ceramici <i>ceramic cartridge 90°</i>
824 05/2	1200	300		come art. precedente con prolunghe mm 60
824 06/1	1140	295	245	caratteristiche come set di prelavaggio precedenti ● maniglia P ottone lucidato e cromato ● vitoni con dischi ceramici ● bocca Ø 20 mm 240 <i>ceramic cartridge 90°</i> <i>swivel spout Ø 20</i>
824 06/1/2	1200	295	280	come art. precedente con prolunghe mm 60

CLASSIC

MISCELATORI BIFORO A PARETE
WALL MOUNTED FAUCET TWO HANDLE



CODICE	mm a	mm b	mm c	NOTE
823 01/4	310	340		corpo e maniglie Z in ottone lucidato e cromato — vitoni con dischi ceramici rotazione a 90° bocca orientabile Ø 20 con rompigitto interasse mm 130÷180 portata a 3 bar 55 l/min. <i>ceramic cartridge 90°</i> <i>weelbase 130÷180 mm</i> <i>flow rate 3 bar 55 l/min.</i> <i>swivel spout Ø 20</i>
823 02/4	330	395		
823 03/4	360	420		
823 11/4	310	340		come art. precedente vitoni a bagno d'olio <i>flat valves</i>
823 12/4	330	395		
823 13/4	360	420		
824 01/4	310	340		come art. precedente — maniglie P in ottone lucidato e cromato — vitoni in dischi ceramici rotazione a 90° <i>ceramic cartridge 90°</i>
824 02/4	330	395		
824 03/4	360	420		



CODICE	mm a	mm b	mm c	NOTE
823 07	990	300		<p>biforo a parete con set di prelavaggio con perfetta rotazione a 180° — incorporate 2 speciali valvole di non ritorno di grande portata — corpo maniglie Z e supporti in ottone lucidato e cromato — fissaggio senza viti apparenti — vitoni con dischi ceramici rotazione a 90° — possibilità di regolazione della distanza dalla parete e dell'altezza della doccia — interasse mm 130÷180</p> <p><i>ceramic cartridge 90° weelbase 130÷180 mm</i></p>
823 08	990	380	280	<p>come art. precedente — rubinetto deviatore con dischi ceramici rotazione a 90° — maniglie Z — bocca di erogazione orientabile Ø 20, mm 240 con rompigitto</p> <p><i>ceramic cartridge 90° swivel spout</i></p>
823 17	990	300		<p>caratteristiche come set di prelavaggio precedenti</p> <ul style="list-style-type: none"> ● maniglia Z ottone lucidato e cromato ● vitoni a bagno d'olio <p><i>flat valves</i></p>
823 18	990	380	280	<p>caratteristiche come set di prelavaggio precedenti</p> <ul style="list-style-type: none"> ● maniglia Z ottone lucidato e cromato ● vitoni a bagno d'olio ● bocca Ø 20 mm 240 <p><i>flat valves swivel spout</i></p>
824 07	990	300		<p>caratteristiche come set di prelavaggio precedenti</p> <ul style="list-style-type: none"> ● maniglia P ottone lucidato e cromato ● vitoni con dischi ceramici <p><i>ceramic cartridge 90°</i></p>
824 08	990	380	280	<p>caratteristiche come set di prelavaggio precedenti</p> <ul style="list-style-type: none"> ● maniglia P ottone lucidato e cromato ● vitoni con dischi ceramici ● bocca Ø 20 mm 240 <p><i>ceramic cartridge 90° swivel spout</i></p>